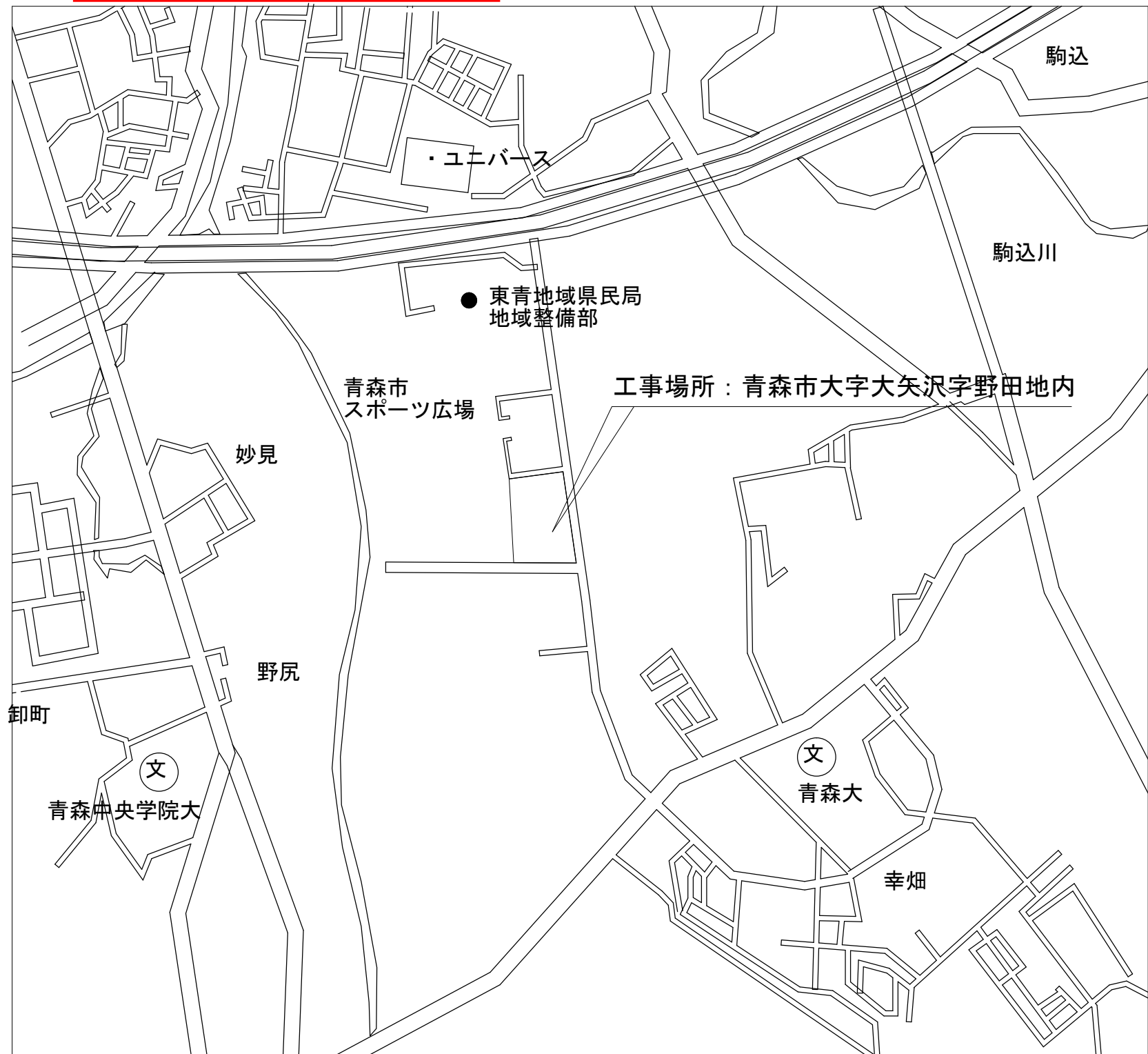
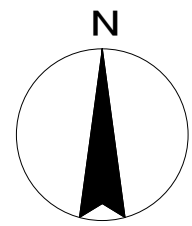
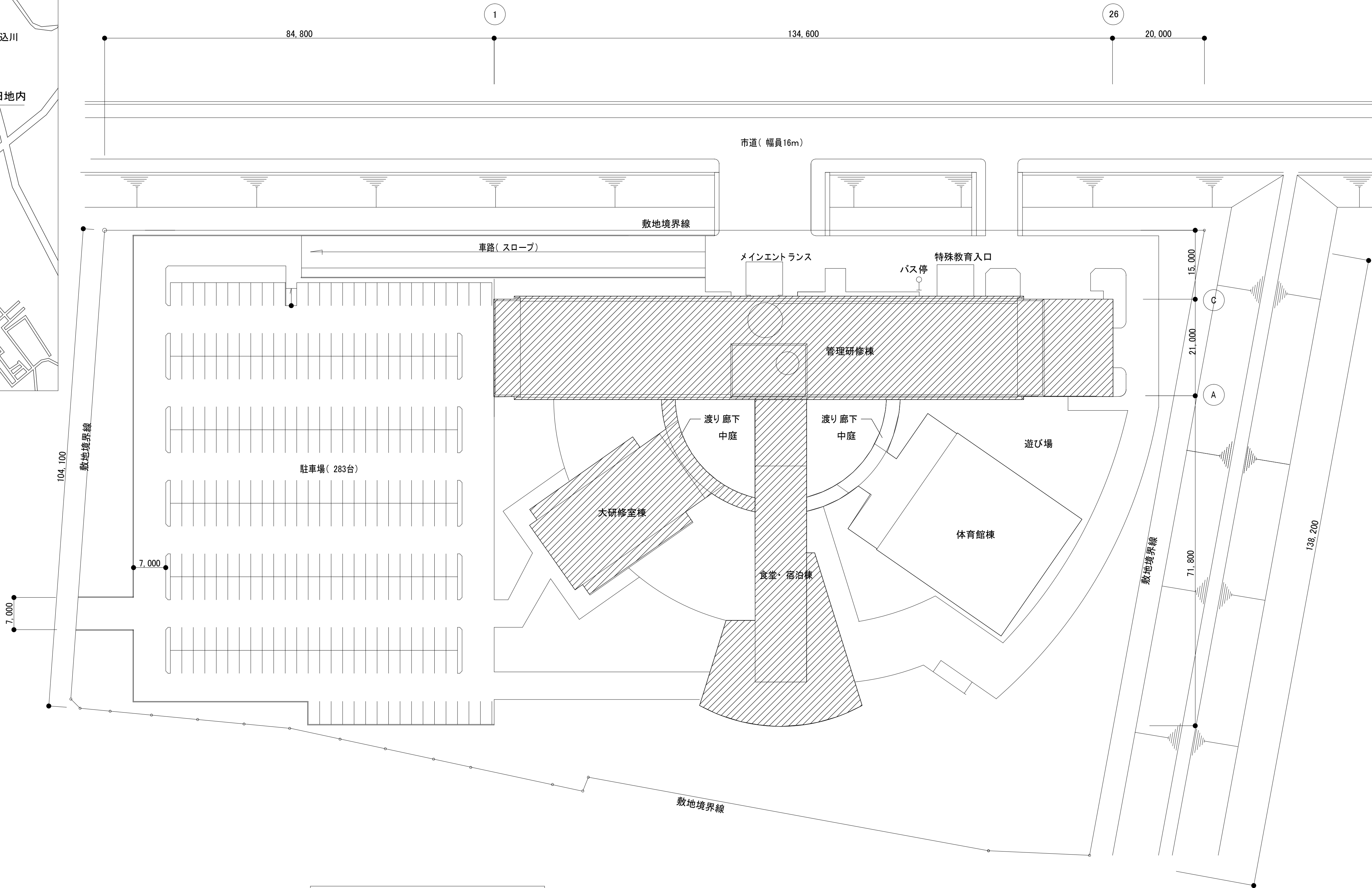
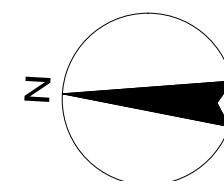


参考図



案内図



凡 例

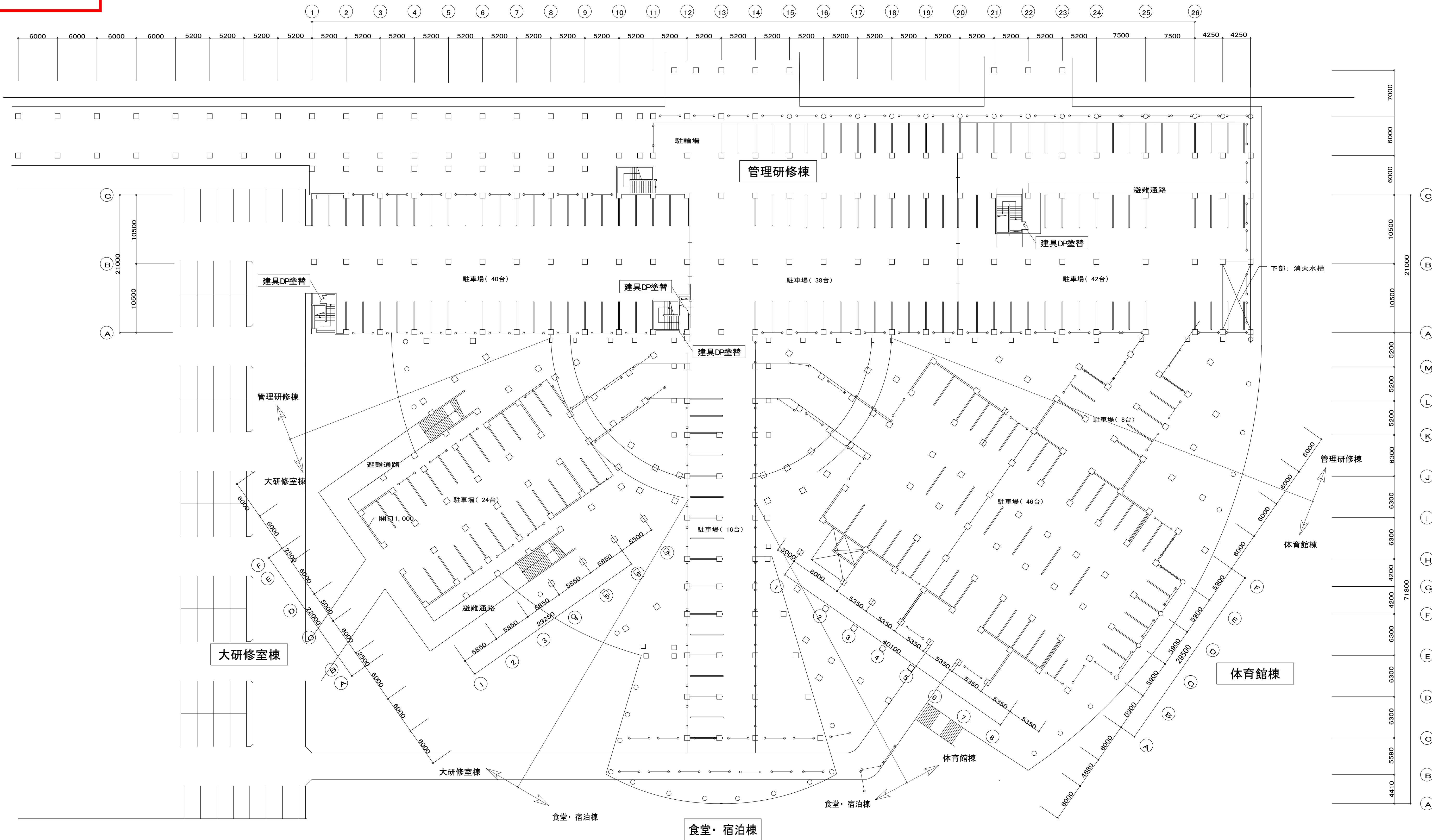


改修建物を示す。

配置図 S=1: 500

承 認	工事名称	総合学校教育センター外部改修工事				設計図
図面名称	案内図・配置図	縮尺	縮尺	縮尺	図面番号	A - 01
株式会社 熊澤建築設計事務所		事務所登録第-567号 1級建築士登録 第-167245号 1級建築士・熊澤 勝美	製作月日	令和2年2月28日		

参考図

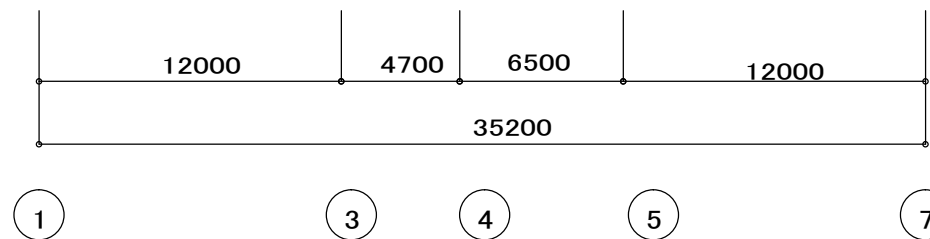


特記事項

特記なきかぎり

- ・ タイル改修は立面図による。
- ・ 外部シーリング改修は立面図による。
- ・ 建具改修は建具リストによる。

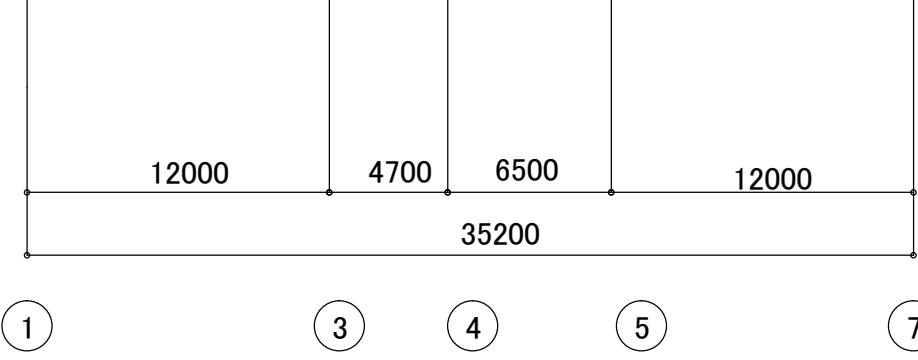
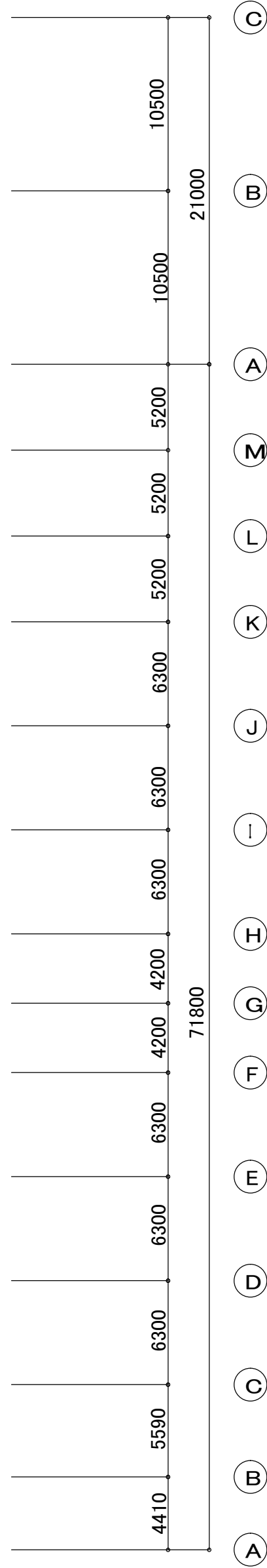
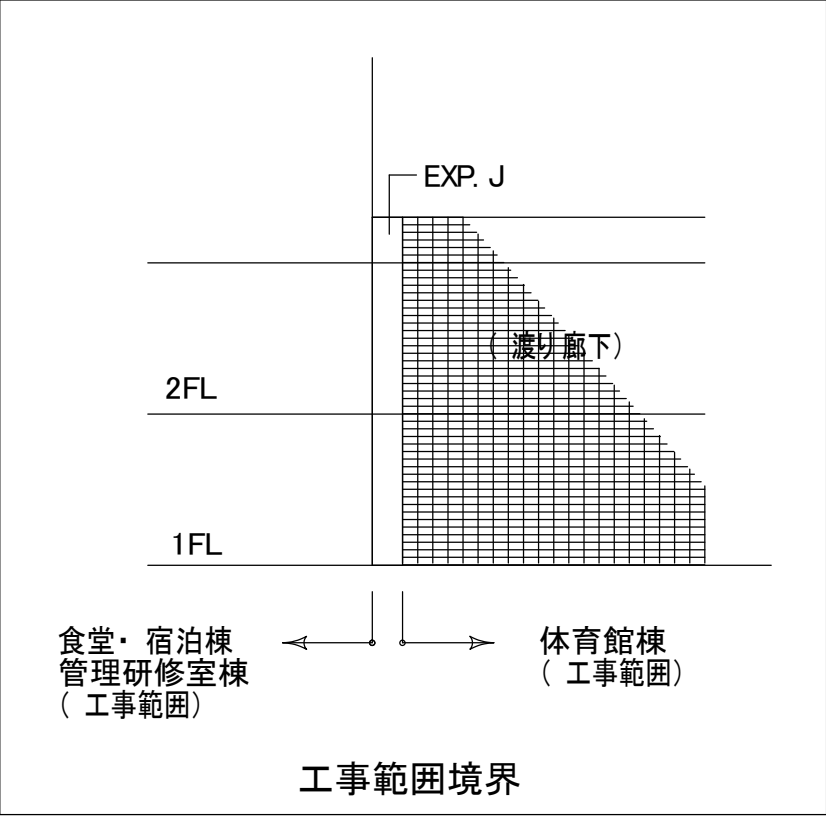
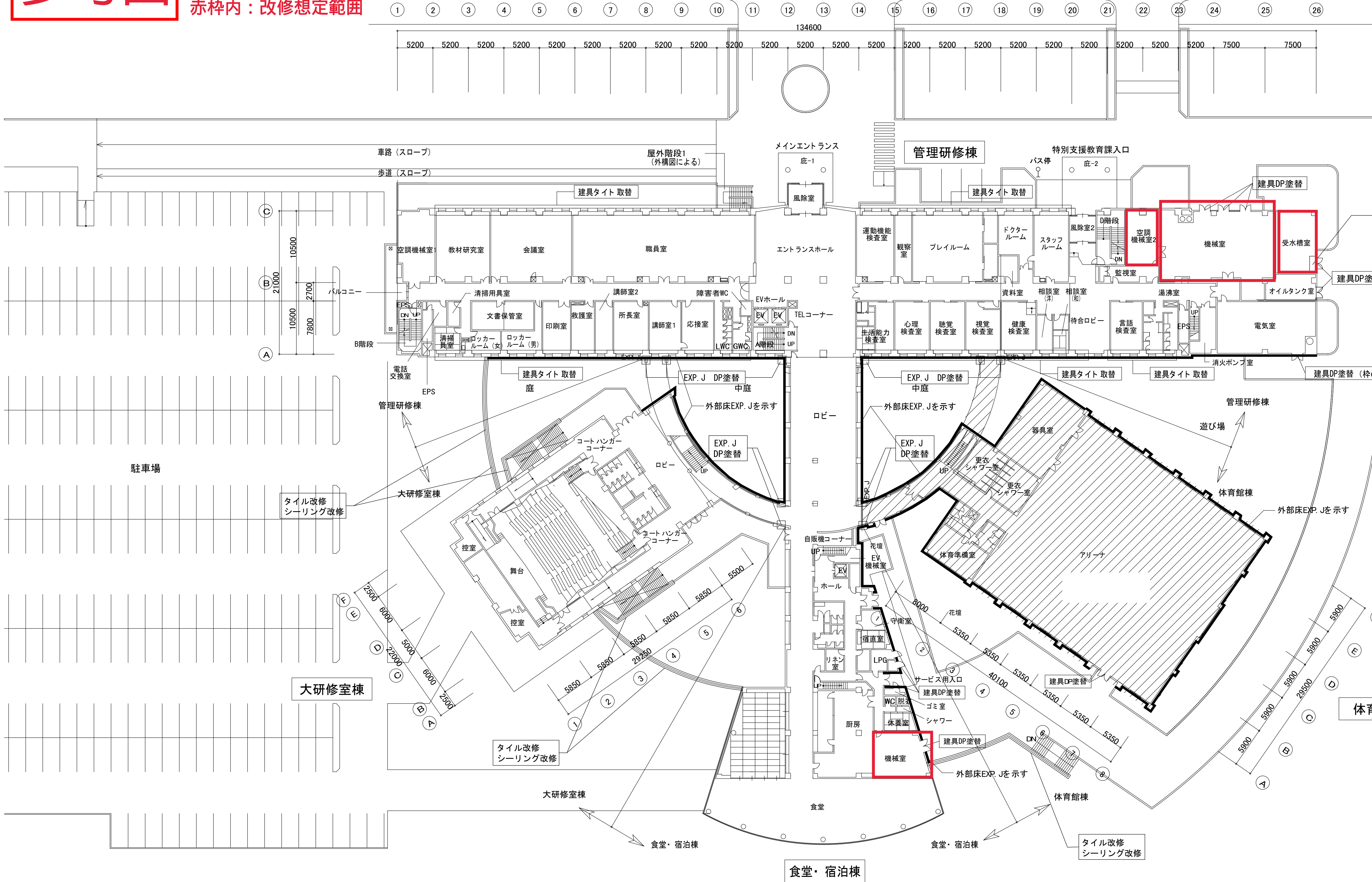
※居ながら工事であるため、工程等は監督員と協議する。



承認	工事名称	総合学校教育センター外部改修工事			設計図
	図面名称	ピロティ 階平面図	縮尺	AI: 1/300 AG: 1/600	図面番号
					A - 05
株式会社 熊澤建築設計事務所		事務所登録第-567号 1級建築士登録 第-167245号 1級建築士-熊澤 勝美		製作月日	令和2年2月28日

参考図

赤枠内：改修想定範囲



1階平面図 S:1: 300

特記事項

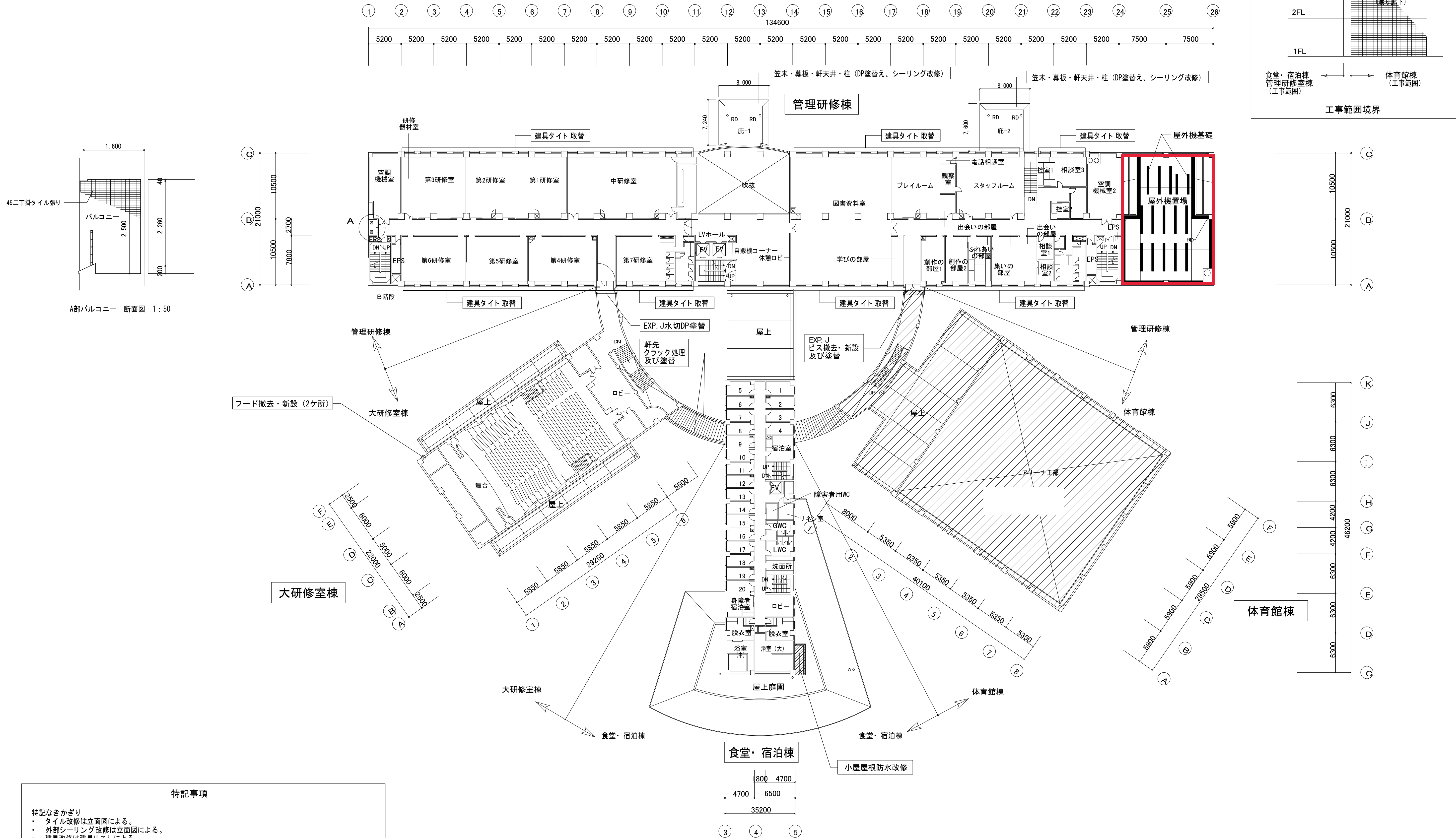
- 特記なきかぎり
- ・ タイル改修は立面図による。
 - ・ 外部シーリング改修は立面図による。
 - ・ 建具改修は建具リストによる。
- 縦軸回転窓は全てタイトゴムの取替えを行う。
開閉調整が必要な建具は調査の上、調整を行う。
- ・ 外部床EXP. Jシーリングはすべて取り替える。

※居ながら工事であるため、工程等は監督員と協議する。

承認	工事名称	総合学校教育センター外部改修工事			設計図
図面名称	1階平面図	縮尺	AI: 1/300 AG: 1/600	図面番号	A - 06
株式会社 熊澤建築設計事務所		事務所登録第-567号 1級建築士登録 第-167245号 1級建築士-熊澤 勝典		製作日	令和2年2月28日

参考図

赤枠内：改修想定範囲



特記事項

特記なきかぎり

- ・ タイル改修は立面図による。
- ・ 外部シーリング改修は立面図による。
- ・ 建具改修は建具リストによる。

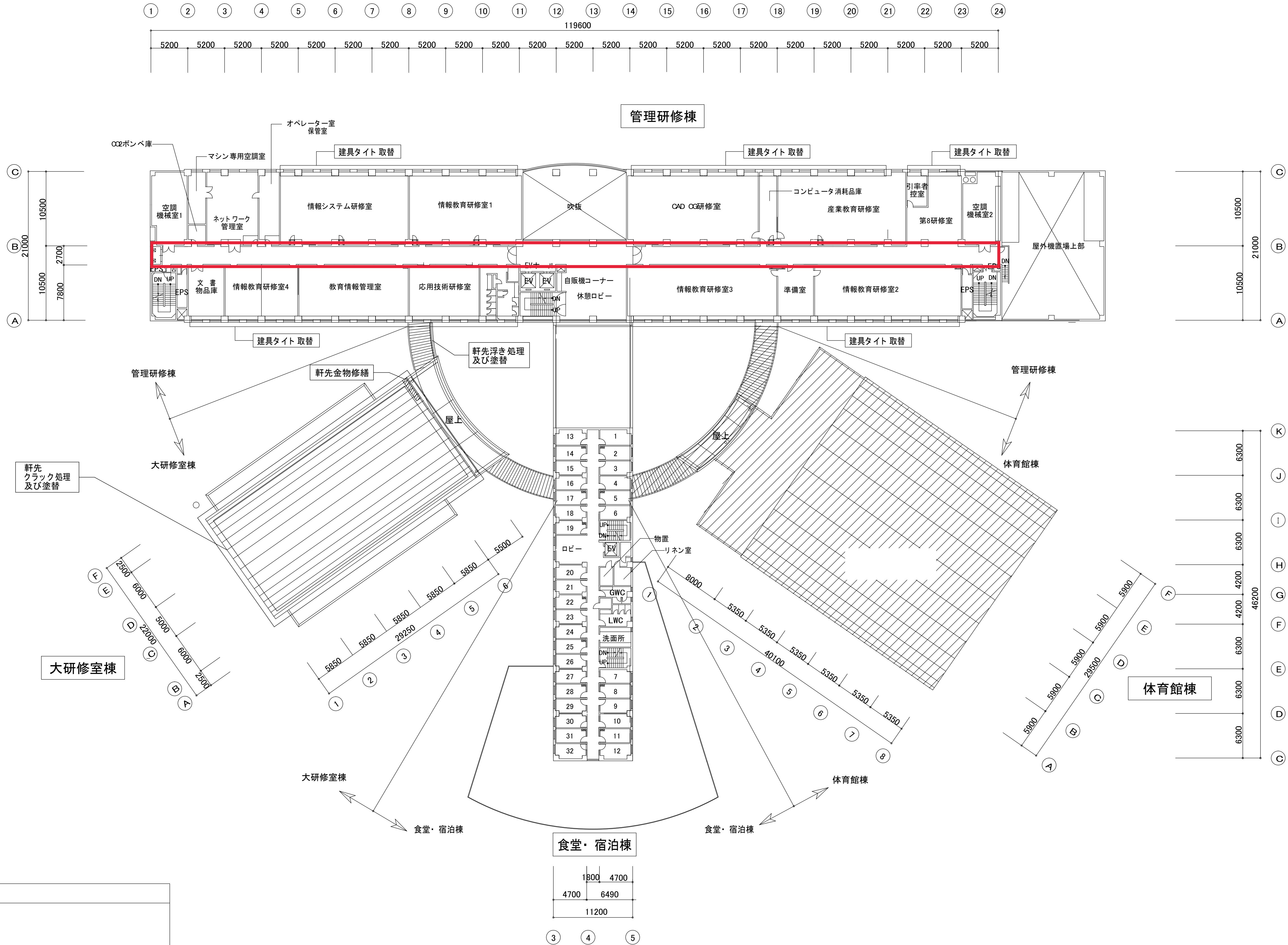
縦軸回転窓は全てタイトゴムの取替えを行う。
開閉調整が必要な建具は調査の上、調整を行う。

※居ながら工事であるため、工程等は監督員と協議する。

承認	工事名称	総合学校教育センター外部改修工事				設計図
	図面名称	2階平面図	縮尺	AI: 1/300 AG: 1/600	図面番号	A - 07
株式会社 熊澤建築設計事務所		事務所登録第-567号 1級建築士登録 第-167245号 1級建築士-熊澤 勝美	製作 月日	令和2年2月28日		

参考図

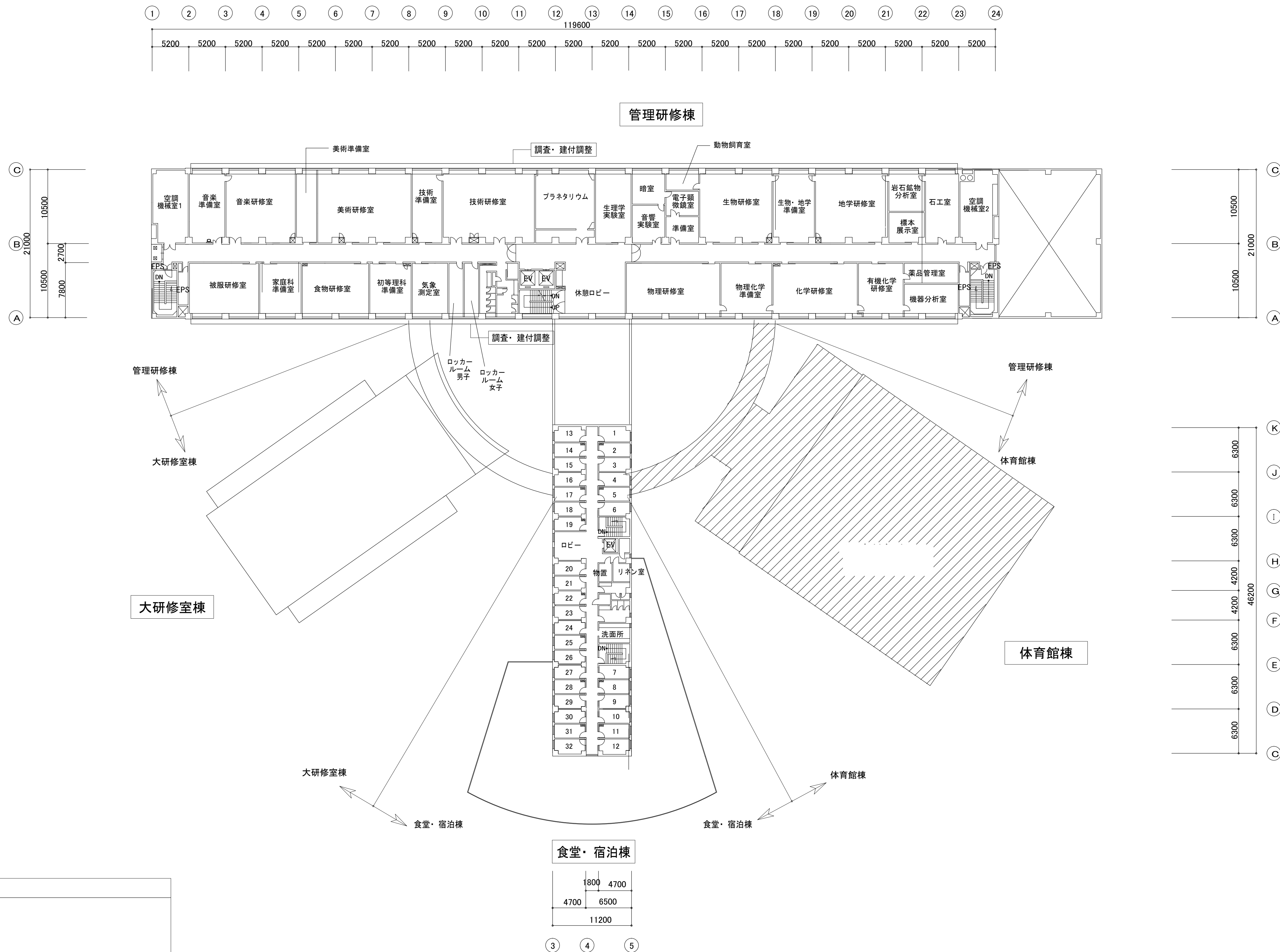
赤枠内：改修想定範囲



特記事項
特記なきかぎり
・ タイル改修は立面図による。
・ 外部シーリング改修は立面図による。
・ 建具改修は建具リストによる。
縦軸回転窓は全てタイトゴムの取替えを行う。 開閉調整が必要な建具は調査の上、調整を行う。
※居ながら工事であるため、工程等は監督員と協議する。

承認	工事名称	総合学校教育センター外部改修工事				設計図
図面名称	3階平面図	縮尺	A1: 1/300 A3: 1/600	図面番号	A-08	
株式会社 熊澤建築設計事務所		事務所登録第-567号 1級建築士登録 第-167245号 1級建築士-熊澤 勝美		製作日	令和2年2月28日	

参考図

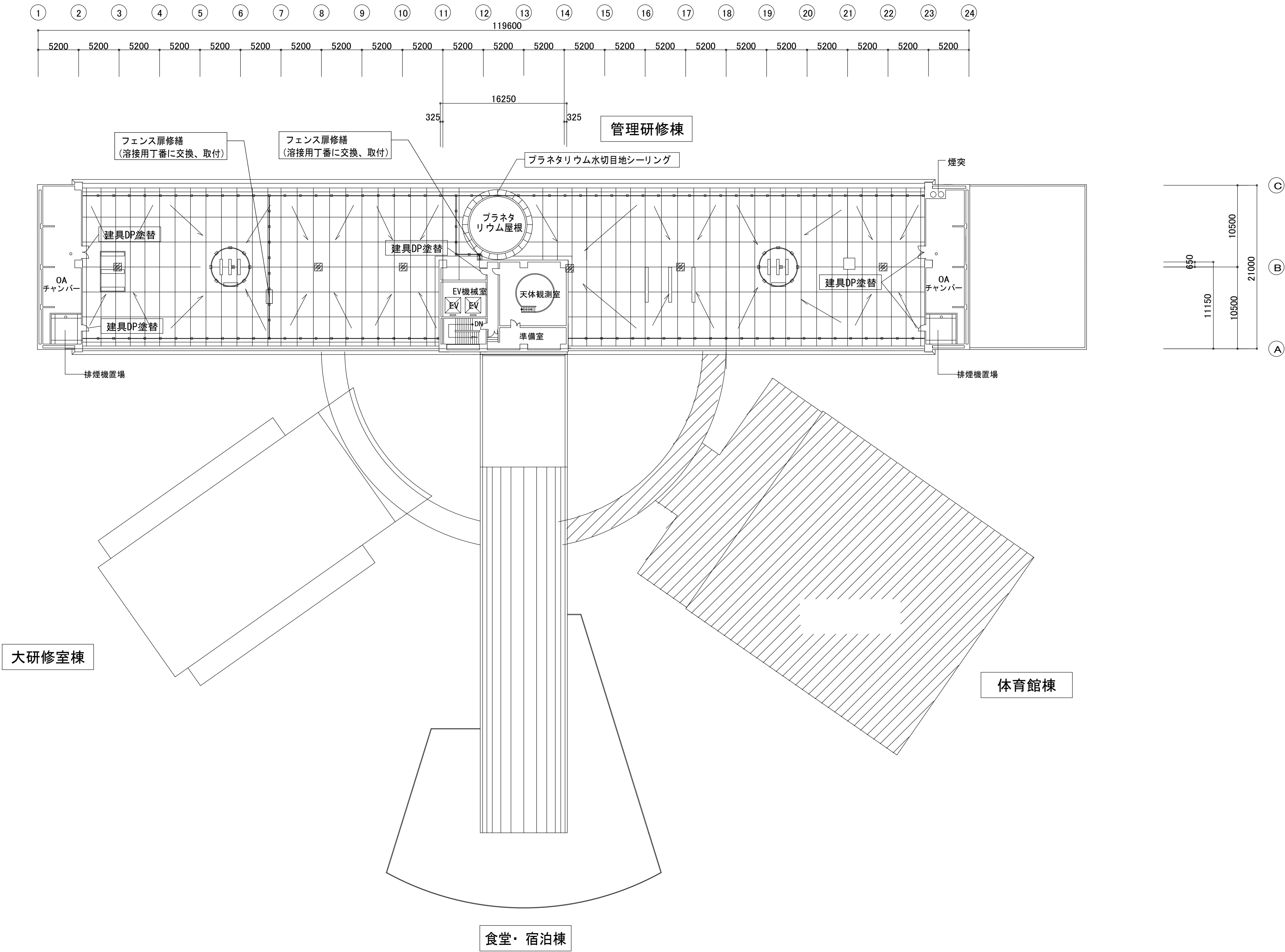


特記事項
特記なきかぎり ・ タイル改修は立面図による。 ・ 外部シーリング改修は立面図による。 ・ 建具改修は建具リストによる。 縦軸回転窓は全てタイトゴムの取替えを行う。 開閉調整が必要な建具は調査の上、調整を行う。 ※居ながら工事であるため、工程等は 監督員と協議する。

4階平面図 S=1: 300

承認	工事名称	総合学校教育センター外部改修工事				設計図
	図面名称	4階平面図	縮尺	A1: 1/300 A3: 1/600	図面番号	A - 09
株式会社 熊澤建築設計事務所		事務所登録第-567号 1級建築士登録 第-167245号 1級建築士-熊澤 勝美	製作月日	令和2年2月28日		

参考図



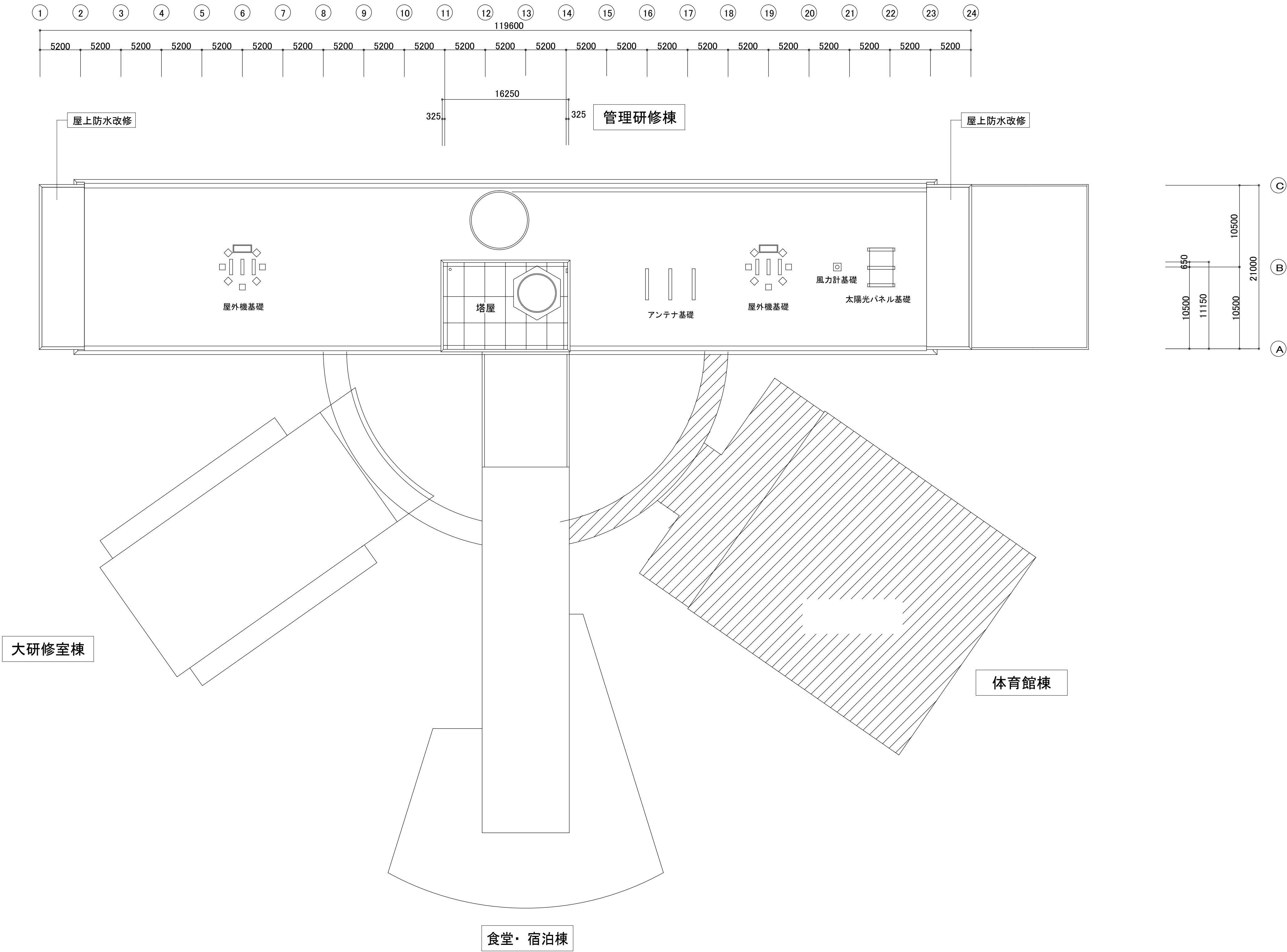
特記事項
特記なきかぎり ・ タイル改修は立面図による。 ・ 外部シーリング改修は立面図による。 ・ 建具改修は建具リストによる。
※居ながら工事であるため、工程等は 監督員と協議する。

凡 例
<div>ドレン廻りモルタル整形 (6 箇所)</div>

5階平面図 S=1： 300

承 認	工事名称	総合学校教育センター外部改修工事				設計図
	図面名称	5階平面図	縮尺	AI: 1/300 AG: 1/600	図面番号	A - 10
株式会社 熊澤建築設計事務所		事務所登録第-567号 1級建築士登録 第-167245号 1級建築士-熊澤 勝美	製作 月 日	令和2年2月28日		

参考図



特記事項

特記なきかぎり

- ・ タイル改修は立面図による。
- ・ 外部シーリング改修は立面図による。
- ・ 建具改修は建具リストによる。

※居ながら工事であるため、工程等は
監督員と協議する。

凡 例

屋上防水（平場部・立上部）改修を示す
（シート防水）

R階平面図 S=1：300

承 認	工事名称	総合学校教育センター外部改修工事				設計図
	図面名称	R階平面図	縮尺	AI： 1/300 AG： 1/600	図面番号	A - 11
株式会社 熊澤建築設計事務所		事務所登録第-567号 1級建築士登録 第-167245号 1級建築士-熊澤 勝美		製作 月 日	令和2年2月28日	